

Kommunale Finanzen

Rechnungsergebnis 2021	1.276,9 Mio. €
davon Verwaltungshaushalt	1.050,8 Mio. €
Vermögenshaushalt	226,1 Mio. €

Realsteuereinnahmen

Gewerbesteuer	178,8 Mio. €
Einkommensteueranteile	212,9 Mio. €
Grundsteuer A und B	56,4 Mio. €

Hebesätze (in %)

Grundsteuer A	485
Grundsteuer B	555
Gewerbesteuer	470
Schuldenstand (ohne Kassenkredite) je Einwohner	395,6 Mio. € 1.340 €

Verkehr

Kraftfahrzeugbestand 2021	163.997
je 1.000 Einwohner	557
darunter Personenkraftwagen	139.868
Krafträder	12.826
Lastkraftwagen	8.851

ÖPNV der Stadtwerke Augsburg 2021

Omnibus Linien	19
Linienlänge	125,4 km
Straßenbahn Linien	5
Linienlänge	49,7 km
Beförderte Personen	34,3 Mio.

Freizeit, Kultur und Tourismus

Tourismus 2021

Beherbergungsbetriebe	52
Fremdenbetten (Dez.)	5.991
Gästeankünfte	222.148
darunter Auslandsgäste	36.525
Gästeübernachtungen	477.043
darunter Auslandsgäste	80.342

Besucher 2021

Zoologischer Garten	481.943
Botanischer Garten	109.349
Fuggerei	41.202
Goldener Saal	93.634
Kongresszentrum „Kongress am Park“	27.917
Messe Augsburg	173.662

Bildung

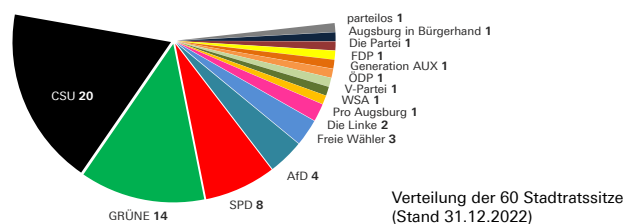
Bildungseinrichtungen (01.10.2021)	Anzahl	Schüler
allgemeinbildende Schulen	76	28.033
darunter Grund- und Mittelschulen	49	13.936
Realschulen	8	4.421
Gymnasien	10	7.559
berufliche Schulen	51	15.015

Hochschulen (Wintersemester 2021/22) Studierende

Universität	19.975
Hochschule	6.578

Stadtregierung

Oberbürgermeisterin	Eva Weber (CSU)
2. Bürgermeisterin	Martina Wild (GRÜNE)
3. Bürgermeister	Bernd Kränzle (CSU)



Städtepartnerschaften

Stadt	Land	seit	Einwohner (ca.)
Inverness	Schottland	1956	47.000
Amagasaki	Japan	1959	460.000
Nagahama	Japan	1959	116.000
Dayton	USA	1964	140.000
Bourges	Frankreich	1967	66.000
Liberec	Tschechien	2001	102.000
Jinan	China	2004	8.000.000

Kontakt

Stadt Augsburg
 Amt für Statistik und Stadtforschung
 Bahnhofstraße 18 1/3
 86150 Augsburg
 0821 324-6851
 statistik@augzburg.de

Quelle

Statistisches Jahrbuch der Stadt Augsburg 2022
 Weitere Statistiken und Informationen finden Sie
 im Internet unter www.augszburg.de/statistik

Geschichte

- ca. 0: Kaiser Augustus' Stiefsöhne Drusus und Tiberius errichten ein römisches Militärlager
- 955: Kampf auf dem Lechfeld – Bischof Ulrich verteidigt Augsburg gegen die Ungarn
- 1521: Die Fuggerei – älteste Sozialsiedlung der Welt – wird von Jakob Fugger gestiftet
- 1555: Augsburger Religionsfrieden
- 1624: Fertigstellung des Rathauses durch den städtischen Baumeister Elias Holl
- 1632: Schwedenkönig Gustav II. Adolf erobert Augsburg
- 1650: Das erste Augsburger Hohe Friedensfest findet statt
- 1806: Verlust der Reichsfreiheit – Eingliederung der Reichsstadt in das Königreich Bayern
- 1840: Erster Zug auf der Strecke Augsburg – München
- 1944: Luftangriff mit schweren Zerstörungen
- 1970: Gründung der Universität Augsburg
- 1985: Wiedereröffnung des Goldenen Saals im Rathaus

Geografie

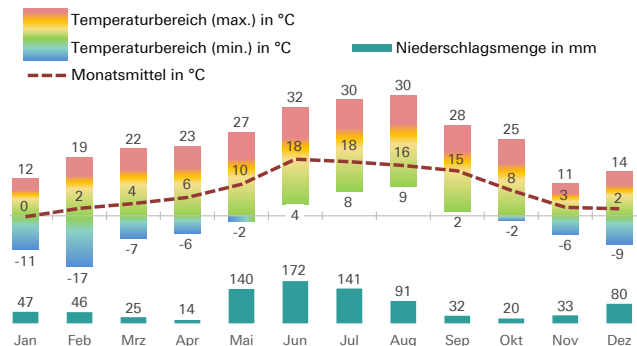
Länge der Stadtgrenze	89,9 km
tiefster/höchster Punkt	444/562 m ü. N.N.
größte Nord-Süd-Ausdehnung	22,3 km
größte Ost-West-Ausdehnung	14,7 km

Stadtgebiet (31.12.2021)

	Hektar	in %
Fläche insgesamt	14.685,5	100,0
darunter Siedlungsfläche	4.847,2	33,0
Verkehrsfläche	1.626,7	11,1
Vegetation	7.799,7	53,1
Gewässer	411,9	2,8

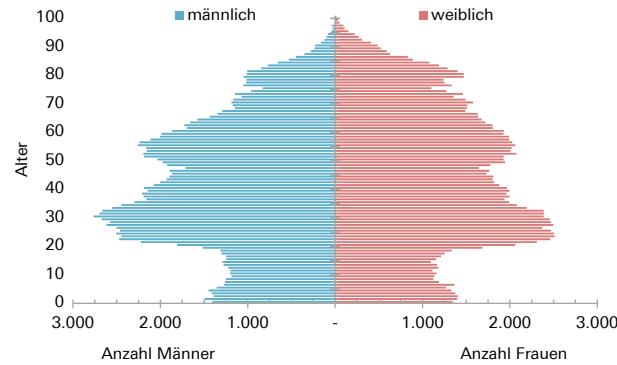
Klima

Temperatur und Niederschlag 2021



Bevölkerung

Einwohner (31.12.2021)	Anzahl	in %
wohnberechtigte Bevölkerung pro ha	299.638	100,0
davon männlich	148.238	49,5
weiblich	151.400	50,5
davon deutsch	227.847	76,0
ausländisch	71.791	24,0
davon unter 15 Jahre	38.781	12,9
15 bis unter 30 Jahre	61.455	20,5
30 bis unter 50 Jahre	83.244	27,8
50 bis unter 65 Jahre	58.833	19,6
65 Jahre und älter	57.325	19,1
Durchschnittsalter	42,1 Jahre	

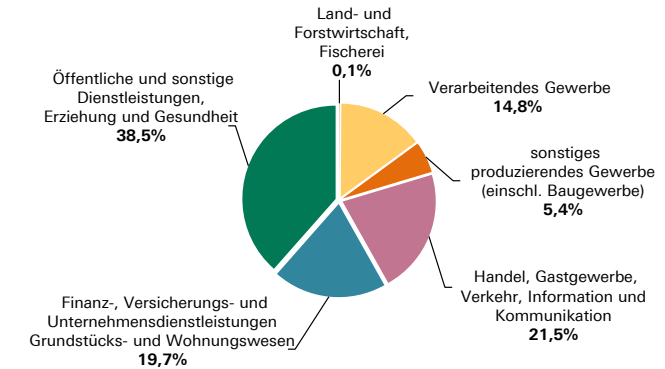


Haushalte (31.12.2020)	Anzahl	in %
Haushalte insgesamt	160.623	100,0
darunter Single-Haushalte	84.950	52,9
Paare ohne Kind	39.589	24,6
Alleinerziehende	5.038	3,1
Paare mit Kind(ern)	20.969	13,1
durchschnittliche Haushaltsgröße	1,83 Personen	

Bevölkerungsbewegungen	2017	2019	2021
Geburten	3.043	3.146	3.119
Sterbefälle	3.035	3.218	3.474
natürlicher Saldo	8	- 72	- 355
Zuzüge	22.674	22.437	22.971
Wegzüge	20.202	21.000	21.999
Wanderungssaldo	2.472	1.437	972
Saldo insgesamt	2.480	1.365	617

Wirtschaft

Erwerbstätigenstruktur 2020



Arbeitsmarkt

Sv. Beschäftigte (30.06.2021)	Anzahl	in %
Beschäftigte am Arbeitsort insgesamt	146.481	100,0
davon männlich	72.511	49,5
weiblich	73.970	50,5
darunter deutsch	123.205	84,1
ausländisch	23.271	15,9
davon ohne abgeschl. Ausbildung	18.436	12,6
mit abgeschl. Ausbildung	86.483	59,0
mit Fachschul-/FH-/Uni-Abschl.	30.559	20,9
ohne Angaben	11.003	7,5
davon Vollzeitbeschäftigte	99.800	68,1
Teilzeitbeschäftigte	46.681	31,9
darunter Auszubildende	6.590	4,5
darunter Einpendler	75.599	51,6
Arbeitslose (Jahresdurchschnitt 2021) Bestand	9.987	100,0
davon männlich	5.578	55,9
weiblich	4.409	44,1
davon deutsch	6.021	60,3
ausländisch	3.966	39,7
darunter unter 25 Jahre	994	10,0
55 Jahre und älter	2.210	22,1
Arbeitslosenquote (alle Erwerbspersonen)	5,9	