


Expedition durch das Naturmuseum

Gruppe A

Name: _____ Klasse: _____

 **Tipp:** Einer aus eurer Gruppe liest laut vor – die anderen hören gut zu!

1

Startet gleich am Anfang dieses Stockwerkes vor dem gemalten Baum mit bunten Blättern. Das ist der „Stammbaum aller Lebewesen“! Schaut euch den Baum an! Findet ihr bekannte Tiere oder Pflanzen? Alles Leben hat sich aus Einzellern entwickelt, also aus ganz einfachen Lebewesen. Diese Einzeller findet ihr am Baumstamm.

Zählt die blauen Blätter am Baumstamm! Wie viele Blätter sind blau?



2

Jetzt müsst ihr euch umdrehen. Geht zu dem Ast mit den braunen Schmetterlingen! Das sind keine Blätter! Gute Tarnung – oder was meint ihr? Unter dem Zweig sitzt ein Vogel, er heißt Knutt. Er isst Strandschnecken!


Frage: Läuft der Vogel.....

..... auf Kieselsteinen

..... auf Strandschnecken




(Kreuzt das Richtige an!)

 **Tipp:** Ihr findet die Antwort am unteren Rand des Schaukastens!


3

Jetzt geht ein paar Schritte weiter in den Raum. Sucht den Pfau!

 **Tipp:** Seine Federn sehen so aus wie auf dem Bild!

Habt ihr den Pfau gefunden? Das Tier daneben kennt ihr bestimmt. Es lebt an Seen und hat weiße Federn.


Wie heißt dieses Tier?




4

In der Mitte des Raumes findet ihr eine braune Robbe.

Was isst die Robbe? _____

 **Tipp:** Schaut auf den Text an der Wand über der Robbe!

Wie heißen die Wasservögel neben der Robbe?



5

Hinten im Raum sitzen viele bunte Vögel auf Baumstämmen. Gefunden?
Die verschiedenen Baumstämme sind mit den Kontinenten beschriftet, auf denen die Vögel leben.

Schreibt die fehlenden Namen ab!



Asien

Afrika

6


Welche Vögel sind bunter?
(Kreuzt das Richtige an!)

- Die Vögel aus Amerika.
 Die Vögel aus Europa.



7

Welches Tier gefällt deiner Gruppe in diesem Raum am besten? Sucht dieses Tier im Raum.
Versucht, es in den Rahmen abzumalen!




Wenn ihr fertig gemalt habt: Jetzt könnt ihr zurück zu eurem Treffpunkt!

Kommt mal wieder in unser Museum! Wir freuen uns auf euch!

Expedition durch das Naturmuseum

Gruppe B

Name: _____ Klasse: _____

 **Tipp:** Einer aus eurer Gruppe liest laut vor – die anderen hören gut zu!

1

Startet gleich am Anfang dieses Stockwerkes vor der Schauwand mit der Überschrift „Farben im Tierreich“.

Hier seht ihr, wie viele knallig bunte Farben es im Tierreich gibt. Es gibt zum Beispiel Vögel mit rotem Kopf. Manche haben auch am ganzen Körper rote Federn. Seht ihr die Vögel, die auf einem Ast sitzen?

Zählt alle Vögel mit roten Federn!

Wie viele Vögel sind es?

2


Jetzt müsst ihr euch umdrehen. Geht zu dem Ast mit den braunen Schmetterlingen! Das sind keine Blätter! Gute Tarnung – oder was meint ihr? Unter dem Zweig sitzt ein Vogel, er heißt Knutt. Er isst Strandschnecken!

Frage: Läuft der Vogel.....

..... auf Kieselsteinen

..... auf Strandschnecken

(Kreuzt das Richtige an!)

 **Tipp:** Ihr findet die Antwort am unteren Rand des Schaukastens!


3

Jetzt geht ganz nach hinten in den Raum! Hier seht ihr große Vögel, die ihr vielleicht aus dem Zoo kennt.

Gleich im Vordergrund seht ihr ein riesiges Ei (mit Rissen) eines Riesenstraußes!

Es gibt aber auch sehr viel kleinere Vögel, zum Beispiel einen Kolibri. Den Kolibri findet ihr direkt neben den braunen Eiern. Schaut mal, wie klein dieser Vogel ist, im Vergleich zu dem großen Vogel, unter dem er sitzt! Was für ein Größenunterschied! Diese großen Vögel können schnell rennen und sie können einen auch in den Finger zwicken, wenn man nicht aufpasst!

Wie heißt dieser große Vogel, der braune Eier legt?

 **Tipp:** Sein Name besteht nur aus drei Buchstaben!

4

Auf derselben Seite des Raumes sind auch noch andere größere Tiere. Viele davon sind Fleischfresser. Das heißt, diese Tiere fressen keine Blätter, sondern andere Tiere.

Findet ihr den Ameisenbär mit der langen Schnauze?

Welche Tiere isst der Ameisenbär?



5

Euch sind auch sicher schon die vielen bunten Vögel hier hinten im Raum aufgefallen. Seht ihr, sie sitzen alle auf unterschiedlichen Bäumen.

Die verschiedenen Baumstämme sind mit den Kontinenten beschriftet, auf denen die Vögel leben.

Schreibt die fehlenden Namen ab!



Asien

Afrika

6

Welche Vögel sind bunter?
(Kreuzt das Richtige an!)

- Die Vögel aus Amerika.
- Die Vögel aus Europa.



7

Welches Tier gefällt deiner Gruppe in diesem Raum am besten? Sucht dieses Tier im Raum. Versucht, es in den Rahmen abzumalen!



Wenn ihr fertig gemalt habt: Jetzt könnt ihr zurück zu eurem Treffpunkt!

Kommt mal wieder in unser Museum! Wir freuen uns auf euch!