

## Kommunale Finanzen

<b>Rechnungsergebnis 2022</b>	1.421,8 Mio. €
davon Verwaltungshaushalt	1.130,7 Mio. €
Vermögenshaushalt	291,1 Mio. €

### Realsteuereinnahmen

Gewerbsteuer	220,3 Mio. €
Einkommensteueranteile	212,9 Mio. €
Grundsteuer A und B	31,3 Mio. €

### Hebesätze (in %)

Grundsteuer A	485
Grundsteuer B	555
Gewerbsteuer	470
Schuldenstand (ohne Kassenkredite) je Einwohner	392,1 Mio. € 1.302 €

## Verkehr

<b>Kraftfahrzeugbestand 2022</b>	165.040
je 1.000 Einwohner	552
darunter Personenkraftwagen	140.230
Krafträder	13.125
Lastkraftwagen	9.139

## ÖPNV der Stadtwerke Augsburg 2022

Omnibus Linien	19
Linienlänge	125,4 km
Straßenbahn Linien	5
Linienlänge	49,7 km
beförderte Personen	49,2 Mio.

## Freizeit, Kultur und Tourismus

### Tourismus 2022

Beherbergungsbetriebe	59
Fremdenbetten	7.299
Gästeankünfte	475.447
darunter Auslandsgäste	113.863
Gästeübernachtungen	912.479
darunter Auslandsgäste	221.459

### Besucher 2022

Zoologischer Garten	705.406
Botanischer Garten	232.465
Fuggerei	201.360
Goldener Saal	154.363

Kongresszentrum „Kongress am Park“	85.747
Messe Augsburg	116.000

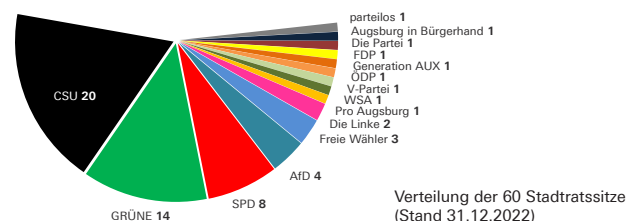
## Bildung

<b>Bildungseinrichtungen (Okt. 2022)</b>	<b>Anzahl</b>	<b>Schüler</b>
allgemeinbildende Schulen	78	28.933
darunter Grund- und Mittelschulen	49	14.705
Realschulen	8	4.343
Gymnasien	10	7.716
berufliche Schulen	51	15.507

<b>Hochschulen (Wintersemester 2022/23)</b>	<b>Studierende</b>
Universität	19.392
Hochschule	6.606

## Stadtregierung

Oberbürgermeisterin	Eva Weber (CSU)
2. Bürgermeisterin	Martina Wild (GRÜNE)
3. Bürgermeister	Bernd Kränzle (CSU)



## Städtepartnerschaften

Stadt	Land	seit	Einwohner (ca.)
Inverness	Schottland	1956	47.000
Amagasaki	Japan	1959	460.000
Nagahama	Japan	1959	116.000
Dayton	USA	1964	140.000
Bourges	Frankreich	1967	66.000
Liberec	Tschechien	2001	102.000
Jinan	China	2004	8.000.000

## Kontakt

Stadt Augsburg  
 Amt für Statistik und Stadtforschung  
 Bahnhofstraße 18 1/3  
 86150 Augsburg  
 0821 324-6851  
 statistik@augzburg.de

## Quelle

Statistisches Jahrbuch der Stadt Augsburg 2023  
 Weitere Statistiken und Informationen finden Sie  
 im Internet unter [www.augszburg.de/statistik](http://www.augszburg.de/statistik)

## Geschichte

- ca. 0: Kaiser Augustus' Stiefsöhne Drusus und Tiberius errichten ein römisches Militärlager
- 955: Kampf auf dem Lechfeld – Bischof Ulrich verteidigt Augsburg gegen die Ungarn
- 1521: Die Fuggerei – älteste Sozialsiedlung der Welt – wird von Jakob Fugger gestiftet
- 1555: Augsburger Religionsfrieden
- 1624: Fertigstellung des Rathauses durch den städtischen Baumeister Elias Holl
- 1632: Schwedenkönig Gustav II. Adolf erobert Augsburg
- 1650: Das erste Augsburger Hohe Friedensfest findet statt
- 1806: Verlust der Reichsfreiheit – Eingliederung der Reichsstadt in das Königreich Bayern
- 1840: Erster Zug auf der Strecke Augsburg – München
- 1944: Luftangriff mit schweren Zerstörungen
- 1970: Gründung der Universität Augsburg
- 1985: Wiedereröffnung des Goldenen Saals im Rathaus

## Geografie

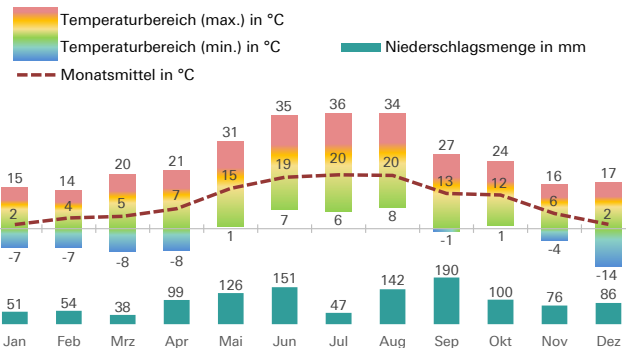
Länge der Stadtgrenze	89,9 km
tiefster/höchster Punkt	444/562 m ü. N.N.
größte Nord-Süd-Ausdehnung	22,3 km
größte Ost-West-Ausdehnung	14,7 km

## Stadtgebiet (31.12.2022)

	Hektar	in %
Fläche insgesamt	14.685,5	100,0
darunter Siedlungsfläche	4.851,9	33,0
Verkehrsfläche	1.631,6	11,1
Vegetation	7.790,2	53,0
Gewässer	411,9	2,8

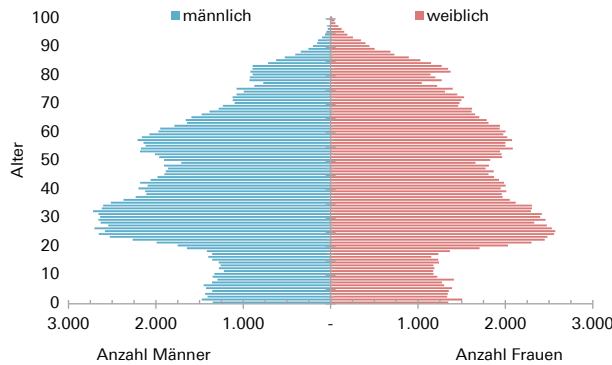
## Klima

### Temperatur und Niederschlag 2022



## Bevölkerung

Einwohner (31.12.2022)	Anzahl	in %
wohnberechtigte Bevölkerung	304.105	100,0
pro ha	20,7	
davon männlich	150.324	49,4
weiblich	153.781	50,6
davon deutsch	226.526	74,5
ausländisch	77.579	25,5
davon unter 15 Jahre	39.708	13,1
15 bis unter 30 Jahre	62.357	20,5
30 bis unter 50 Jahre	84.848	27,9
50 bis unter 65 Jahre	59.263	19,5
65 Jahre und älter	57.929	19,0
Durchschnittsalter	42,0 Jahre	



## Haushalte (31.12.2022)

	Anzahl	in %
Haushalte insgesamt	162.899	100,0
darunter Single-Haushalte	86.515	53,1
Paare ohne Kind	39.583	24,3
Alleinerziehende	5.344	3,3
Paare mit Kind(ern)	21.032	12,9

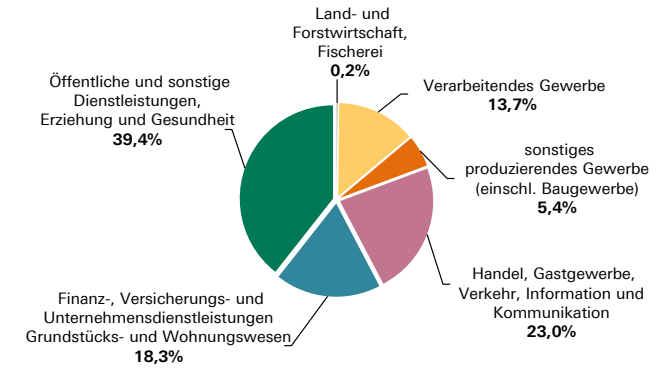
durchschnittliche Haushaltsgröße 1,82 Personen

## Bevölkerungsbewegungen

	2018	2020	2022
Geburten	3.052	3.020	2.857
Sterbefälle	3.104	3.227	3.490
natürlicher Saldo	-52	-207	-633
Zuzüge	23.034	19.459	28.404
Wegzüge	20.622	19.851	23.304
Wanderungssaldo	2.412	-392	5.100
Saldo insgesamt	2.360	-599	4.467

## Wirtschaft

### Erwerbstätigenstruktur 2021



## Arbeitsmarkt

### Sv. Beschäftigte (30.06.2022)

Beschäftigte am Arbeitsort insgesamt	Anzahl	in %
Beschäftigte am Arbeitsort insgesamt	149.392	100,0
davon männlich	73.965	49,5
weiblich	75.427	50,5
darunter deutsch	124.643	83,4
ausländisch	24.746	16,6
davon ohne abgeschl. Ausbildung	18.926	12,7
mit abgeschl. Ausbildung	87.482	58,6
mit Fachschul-/FH-/Uni-Abschl.	31.955	21,4
ohne Angaben	11.029	7,4
davon Vollzeitbeschäftigte	101.132	67,7
Teilzeitbeschäftigte	48.260	32,3
darunter Auszubildende	6.533	4,4
darunter Einpendler	77.310	51,7

### Arbeitslose (Jahresdurchschnitt 2022)

Bestand	Anzahl	in %
Bestand	9.037	100,0
davon männlich	4.823	53,4
weiblich	4.214	46,6
davon deutsch	5.144	56,9
ausländisch	3.893	43,1
darunter unter 25 Jahre	915	10,1
55 Jahre und älter	2.135	23,6
Arbeitslosenquote (alle Erwerbspersonen)	5,3	